



УПРАВЛЕНИЕ ФЕДЕРАЛЬНОЙ СЛУЖБЫ
ГОСУДАРСТВЕННОЙ СТАТИСТИКИ
ПО СЕВЕРО-КАВКАЗСКОМУ
ФЕДЕРАЛЬНОМУ ОКРУГУ

ПРОМЫШЛЕННОЕ ПРОИЗВОДСТВО

январь – ноябрь 2024 года

28.12.2024

Республика Северная Осетия - Алания

СОДЕРЖАНИЕ

Индекс промышленного производства	3
Отгружено товаров выполнено работ и услуг собственными силами	4
Добыча полезных ископаемых	7
Обрабатывающие производства	8
Производство мясопродуктов	11
Производство молока и молочных продуктов	12
Производство муки, хлебобулочных и кондитерских изделий	15
Производство напитков	16
Производство строительных материалов	17
Производство химических веществ и химических продуктов	18
Обеспечение электрической энергией, газом и паром; кондиционирование воздуха	19
Водоснабжение; водоотведение, организация сбора и утилизация отходов, деятельность по ликвидации загрязнений	20

ИНДЕКС ПРОМЫШЛЕННОГО ПРОИЗВОДСТВА

СЕВЕРО-КАВКАЗСТАТ

январь – ноябрь 2024 г.
к январю – ноябрю 2023 г.
в %

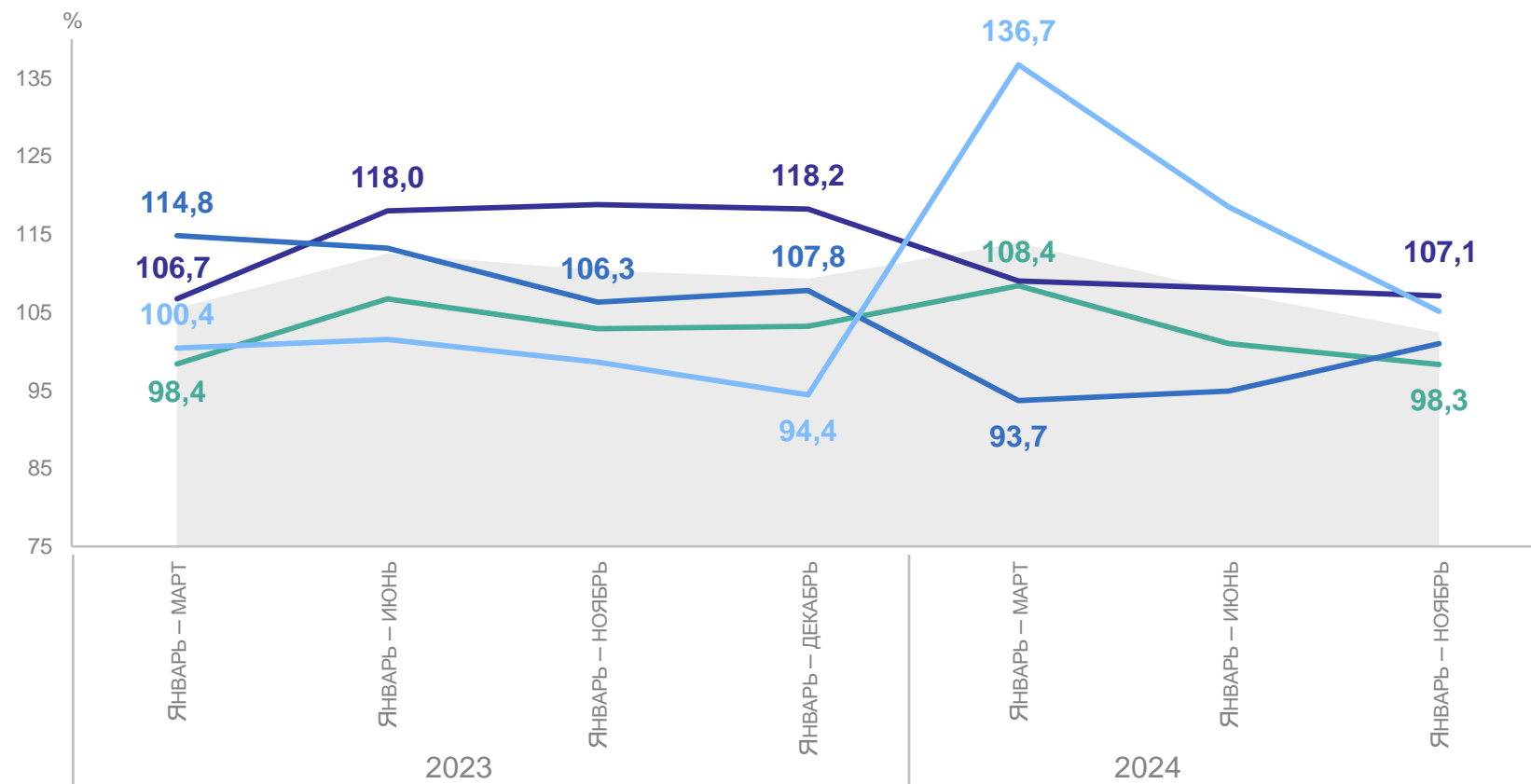
102,4 ИПП

97,9 Добыча полезных ископаемых

105,7 Обрабатывающие производства

99,1 Обеспечение электрической энергией, газом и паром; кондиционирование воздуха

98,6 Водоснабжение; водоотведение, организация сбора и утилизации отходов, деятельность по ликвидации загрязнений



1

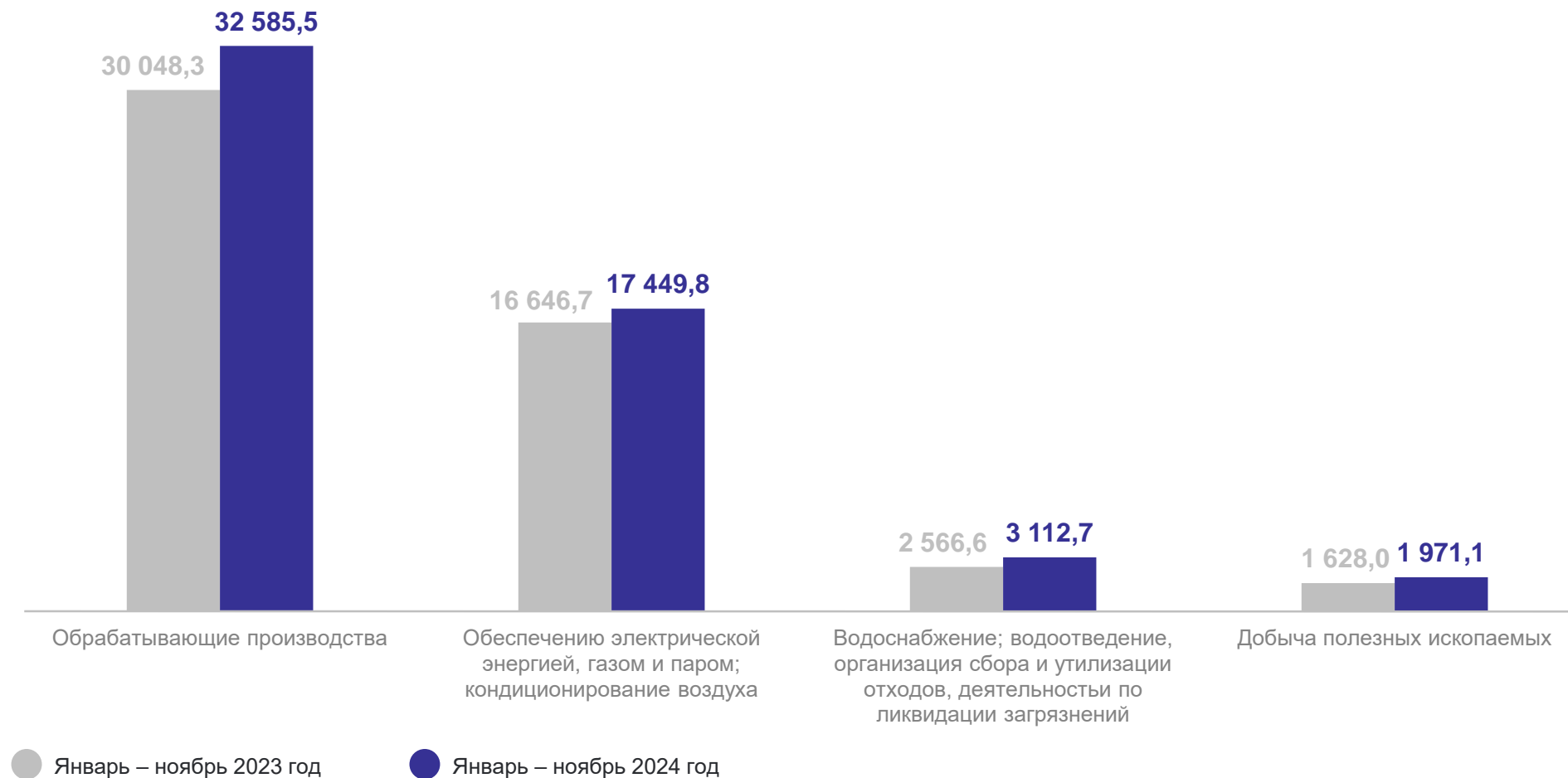
**Отгружено товаров, выполнено работ
и услуг собственными силами**

ОТГРУЖЕНО ТОВАРОВ, ВЫПОЛНЕНО РАБОТ И УСЛУГ СОБСТВЕННЫМИ СИЛАМИ

по промышленным видам деятельности

СЕВЕРО-КАВКАЗСТАТ

В разрезе промышленных видов деятельности, млн руб.



ОТГРУЖЕНО ТОВАРОВ, ВЫПОЛНЕНО РАБОТ И УСЛУГ СОБСТВЕННЫМИ СИЛАМИ

по промышленным видам деятельности

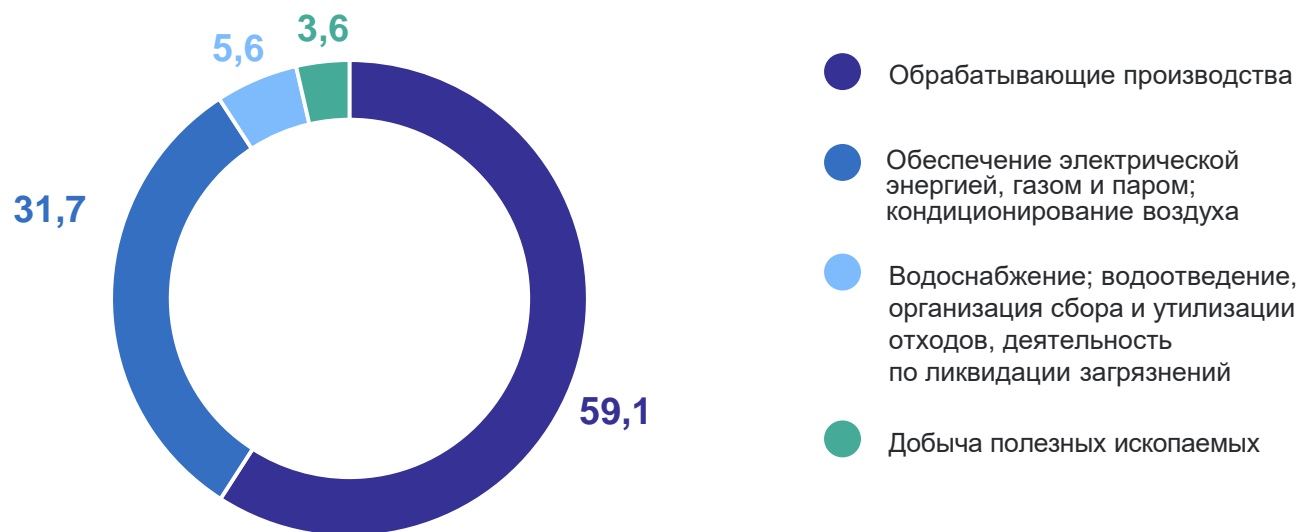
СЕВЕРО-КАВКАЗСТАТ

Вес отдельных промышленных видов деятельности в общем объеме отгрузки товаров, работ и услуг, в %

Всего за период

55 119,2

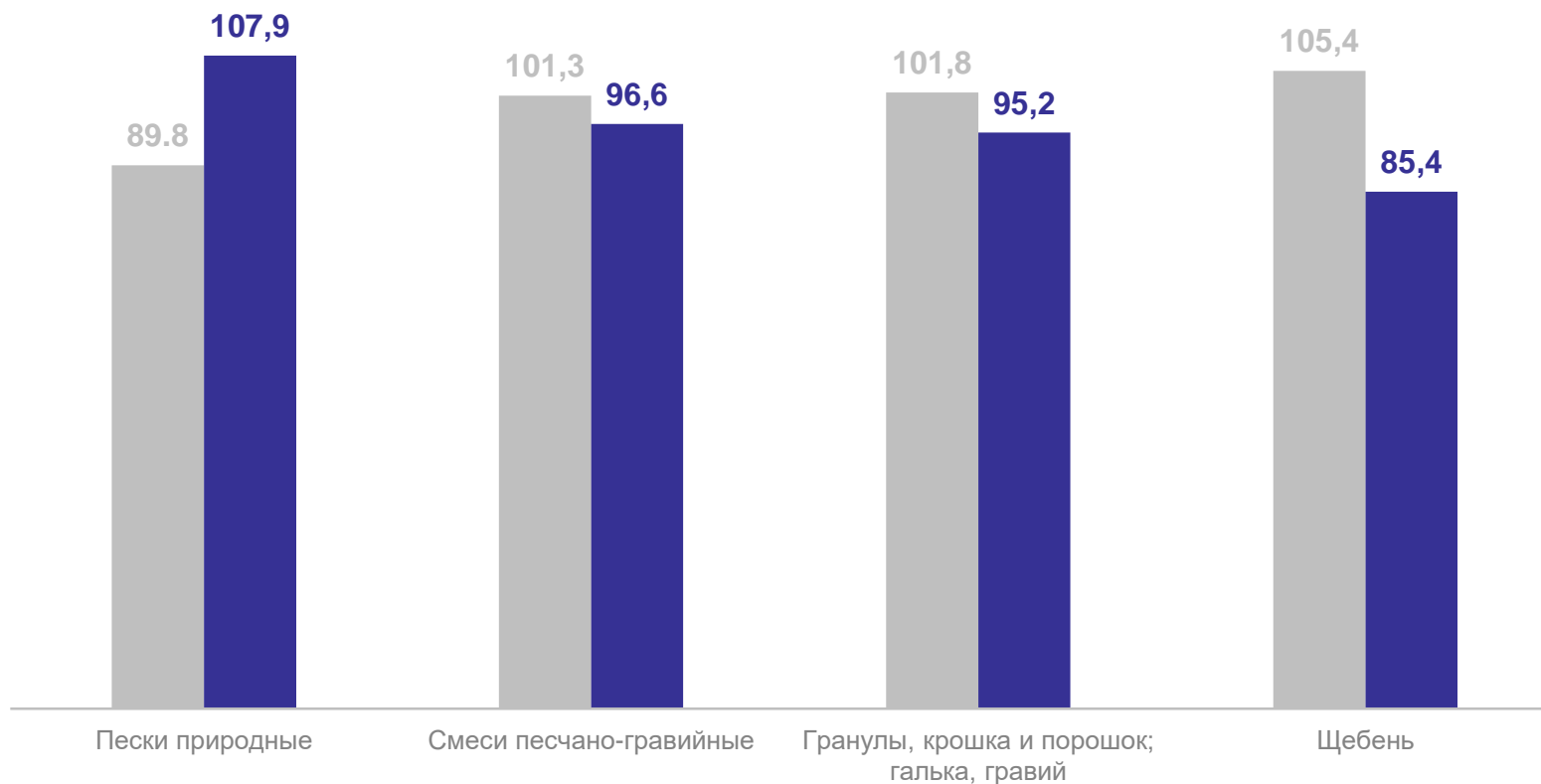
млн рублей



ДОБЫЧА ПОЛЕЗНЫХ ИСКОПАЕМЫХ

СЕВЕРО-КАВКАЗСТАТ

Изменение производства отдельных видов продукции
к соответствующему периоду предыдущего года, в %



● Январь – ноябрь 2023 год

● Январь – ноябрь 2024 год

Произведено отдельных видов продукции

Пески природные

175,5 тыс. м³

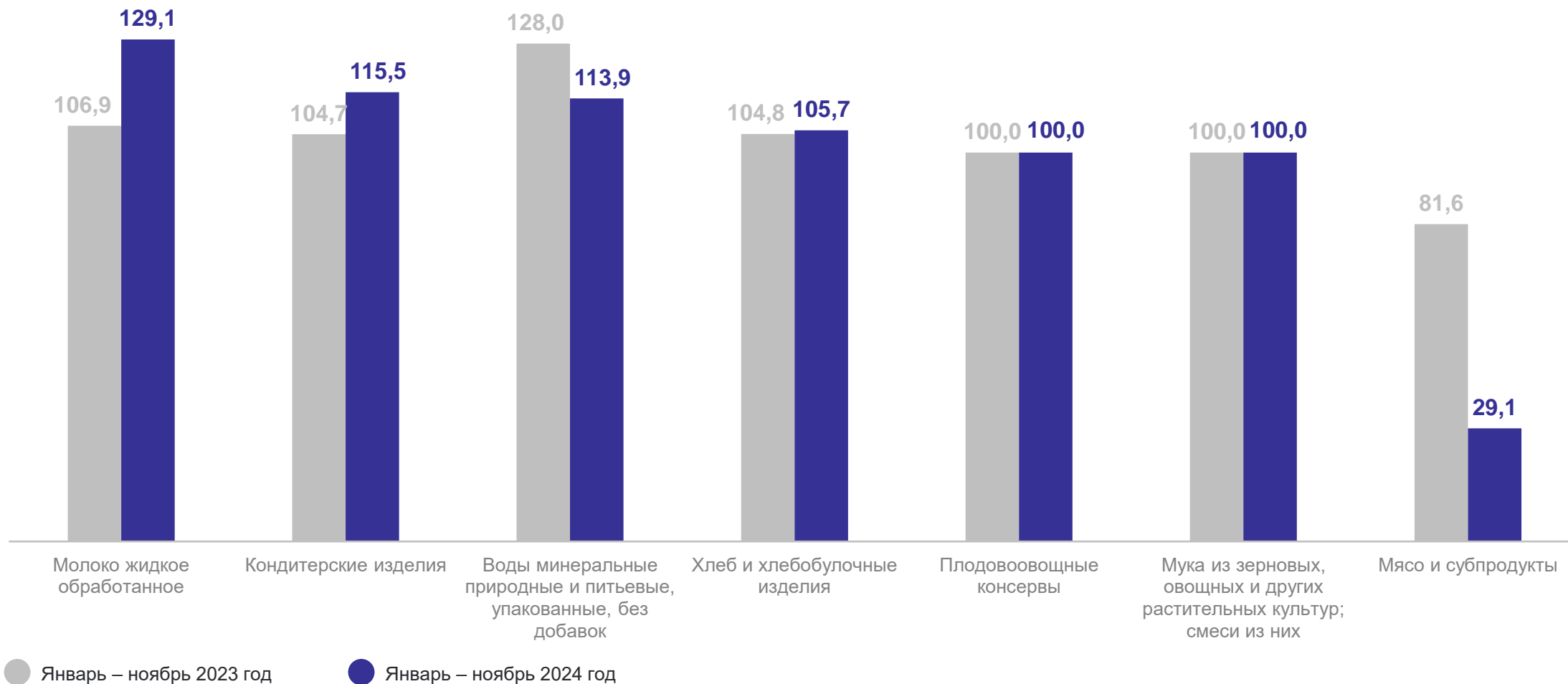
Гранулы, крошка и порошок; галька и гравий

2 502,6 тыс. м³

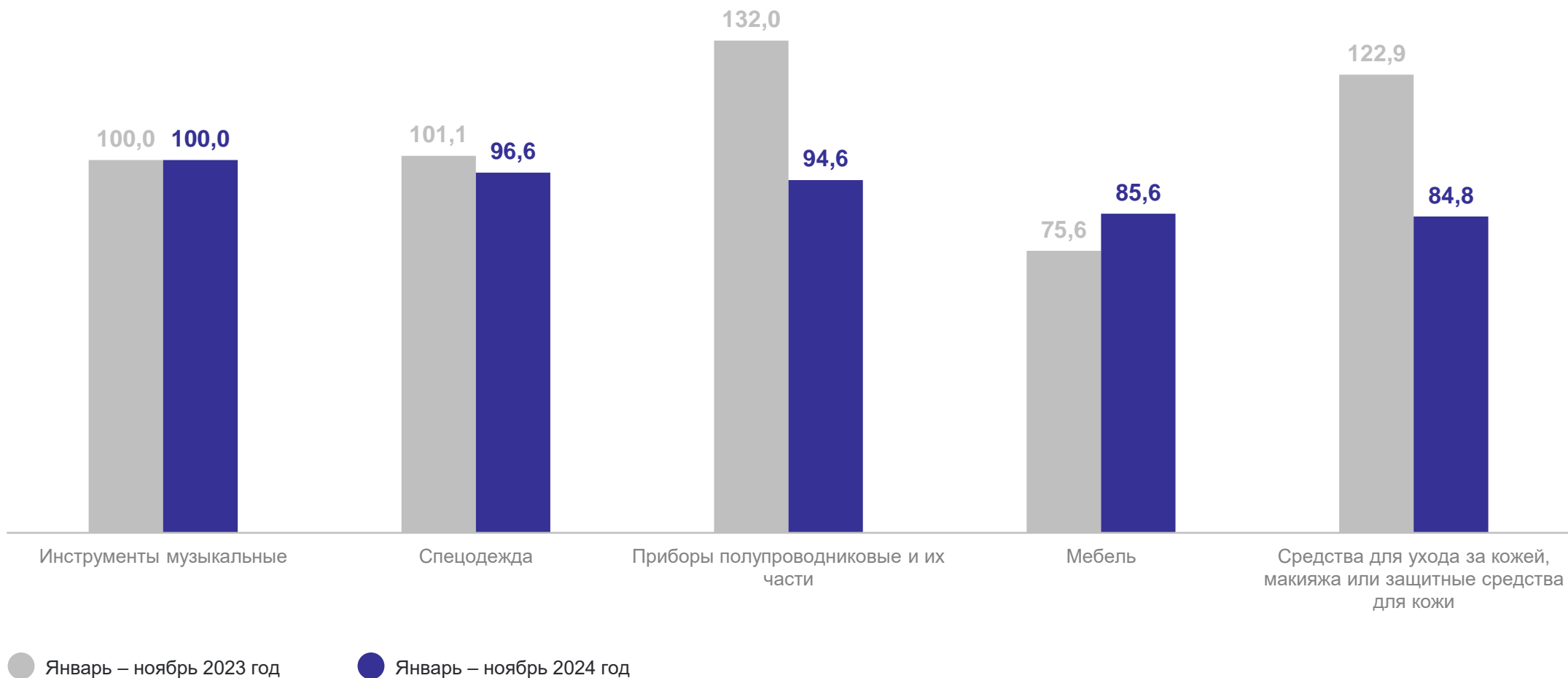
2

Обработывающие производства

Изменение производства продовольственных видов продукции к соответствующему периоду предыдущего года, в %



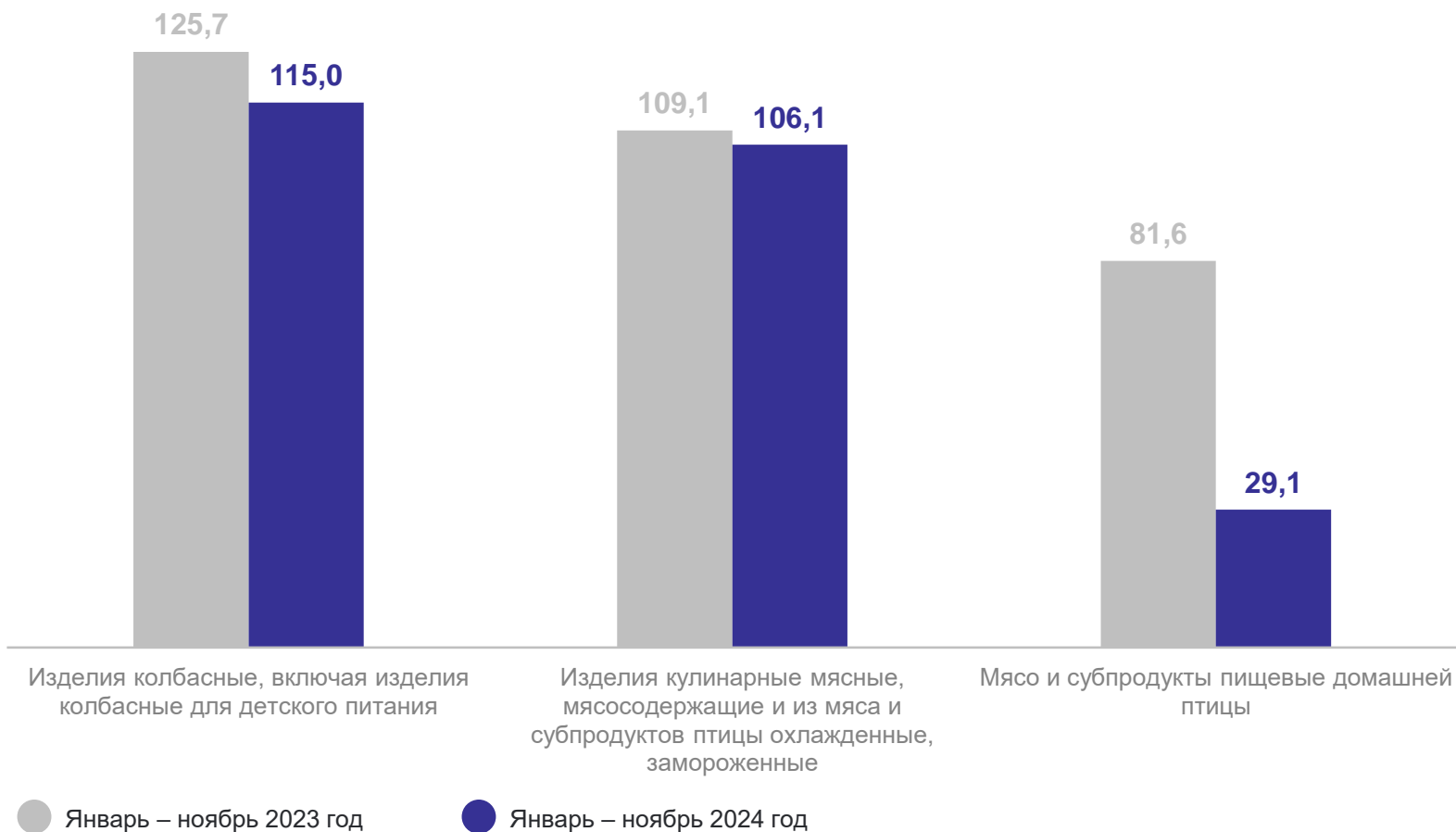
Изменение производства непродовольственных видов продукции
к соответствующему периоду предыдущего года, в %



ПРОИЗВОДСТВО МЯСОПРОДУКТОВ

СЕВЕРО-КАВКАЗСТАТ

Изменение производства отдельных видов продукции
к соответствующему периоду предыдущего года, %



ТОНН

Изделия колбасные **5 892,9**

Полуфабрикаты мясные, мясосодержащие, охлажденные, замороженные **1 433,3**

Изделия кулинарные мясные, мясосодержащие и из мяса и субпродуктов птицы охлажденные, замороженные **43,2**

3

**Производство молока и молочных
продуктов**

ПРОИЗВОДСТВО МОЛОКА И МОЛОЧНЫХ ПРОДУКТОВ

ТОНН

СЕВЕРО-КАВКАЗСТАТ

Молоко

2 638,0

Продукты
кисломолочные
(кроме сметаны)

1 850,0

Сыры

482,0

Хлеб и хлебобулочные
изделия

268,3

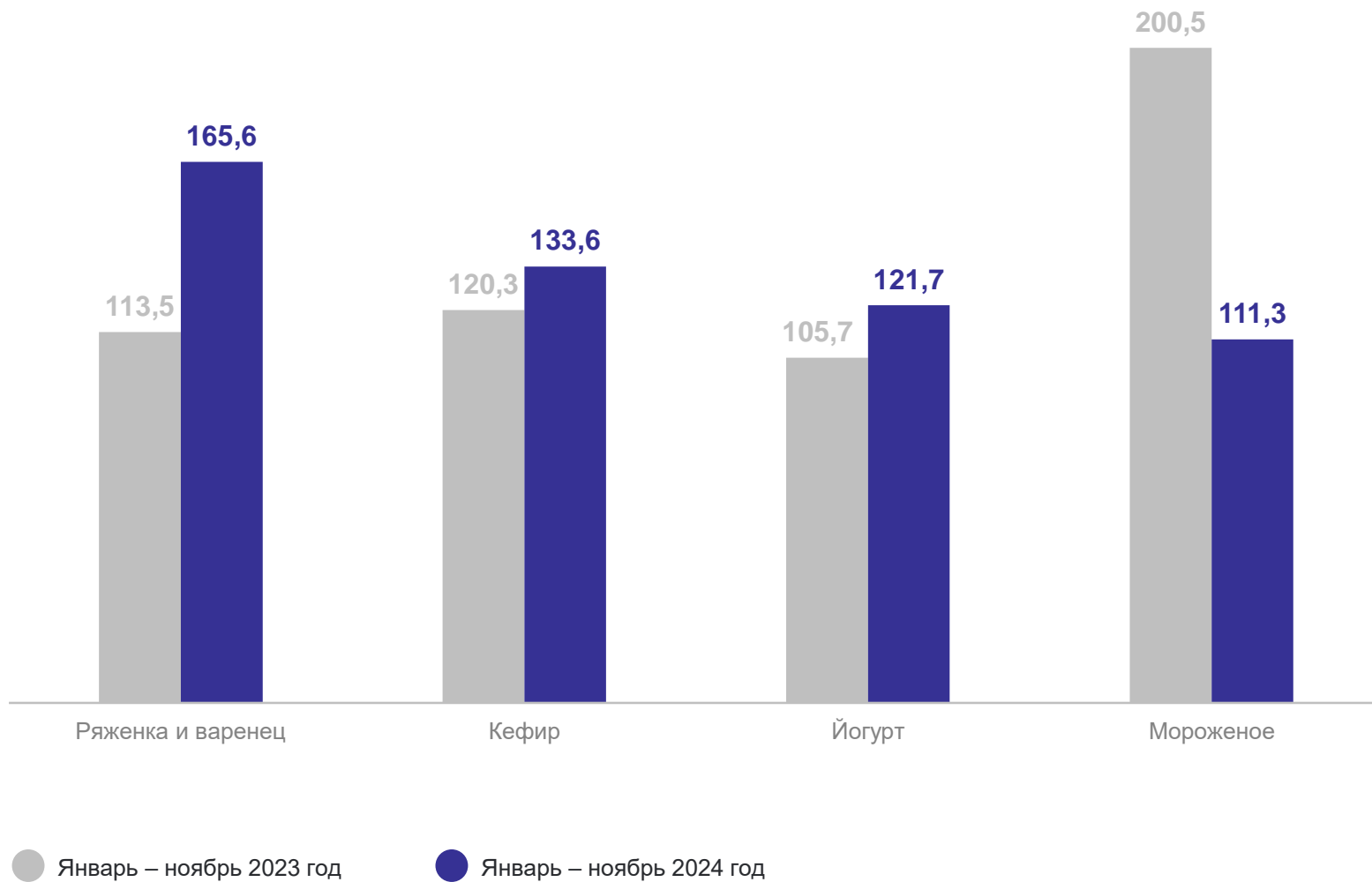
Сыры, продукты
сырные и творог

427,6

Молоко жидкое
обработанное

1 182,9

Изменение производства отдельных видов продукции
к соответствующему периоду предыдущего года, %



ПРОИЗВОДСТВО МУКИ, ХЛЕБОБУЛОЧНЫХ И КОНДИТЕРСКИХ ИЗДЕЛИЙ

Изменение производства продовольственных товаров

к соответствующему периоду предыдущего года, %

	январь – ноябрь 2023 год	январь – ноябрь 2024 год
Мука из зерновых культур, овощных и других растительных культур; смеси из них	100,0	100,0
Крахмалы, кроме модифицированных	56,6	3,7
Комбикорма	102,6	62,0
Хлеб недлительного хранения	104,2	104,8
Булочные изделия недлительного хранения	110,5	154,4
Изделия макаронные и аналогичные мучные изделия	100,0	100,0
Шоколад и пищевые продукты, содержащие какао	100,0	100,0
Продукты пищевые готовые и блюда	101,3	112,7

СЕВЕРО-КАВКАЗСТАТ

Хлеб и хлебобулочные изделия недлительного хранения

3 006,0 тонн

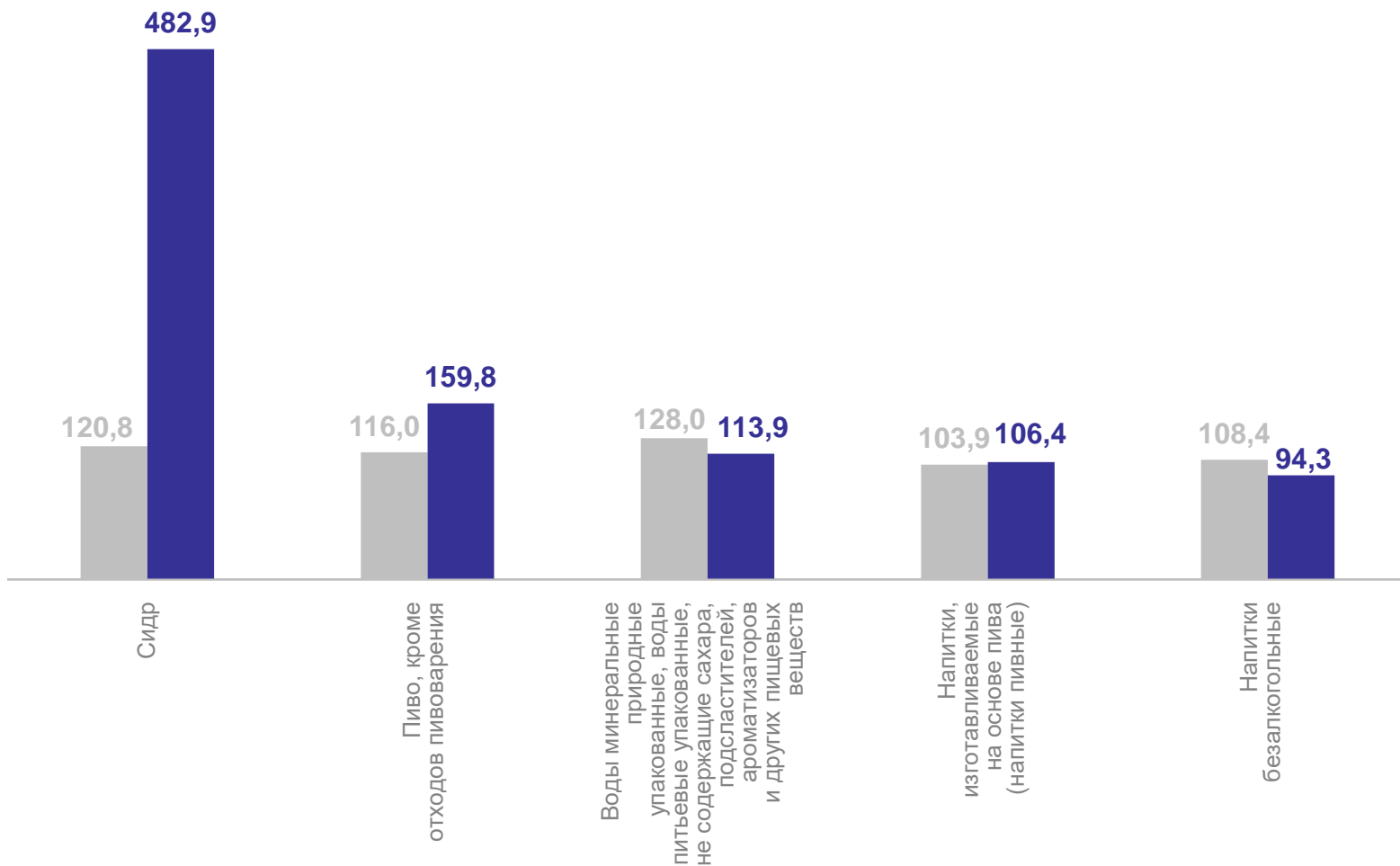
Кондитерские изделия

261,3 тонн

ПРОИЗВОДСТВО НАПИТКОВ

Изменение производства напитков

к соответствующему периоду предыдущего года, %



● Январь – ноябрь 2023 год

● Январь – ноябрь 2024 год

СЕВЕРО-КАВКАЗСТАТ

Произведено отдельных видов продукции

Пиво, кроме отходов пивоварения

3 748,0 тыс. дкл.

Воды минеральные природные, воды питьевые упакованные, не содержащие сахара, подсластителей, ароматизаторов и других пищевых веществ

195 292

тыс. полулитров

Напитки безалкогольные прочие

7 281,8 тыс. дкл.

ПРОИЗВОДСТВО СТРОИТЕЛЬНЫХ МАТЕРИАЛОВ

СЕВЕРО-КАВКАЗСТАТ

Изменение производства

к соответствующему периоду предыдущего года, %

	Январь – ноябрь 2023 год	Январь – ноябрь 2024 год
Кирпич керамический неогнеупорный строительный	106,5	93,9
Плиты, панели и настилы перекрытий и покрытий железобетонные	83,2	122,4
Блоки и прочие изделия сборные строительные для зданий и сооружений из искусственного камня	87,4	106,7
Бетон, готовый для заливки	100,4	98,0
Смеси асфальтобетонные дорожные, аэродромные и асфальтобетон горячие	84,4	100,0
Продукция минеральная неметаллическая прочая, не включенная в другие группировки	100,0	100,0

Произведено с начала года

Блоки и прочие изделия сборные строительные для зданий и сооружений из цемента, бетона или искусственного камня

22,1 тыс. м³

Бетон, готовый для заливки

120,6 тыс. м³

Кирпич керамический неогнеупорный строительный

19,4 млн. усл. кирпичей

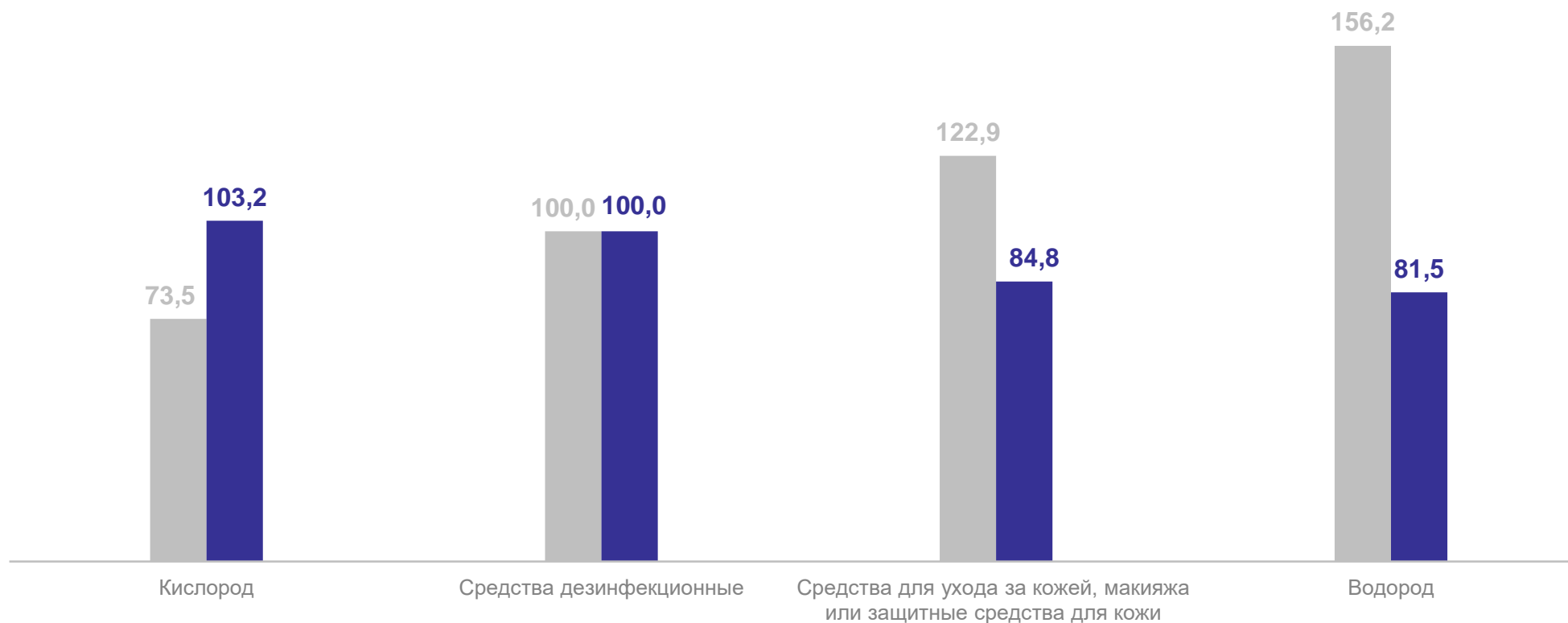
Смеси асфальтобетонные дорожные, аэродромные и асфальтобетон горячие

197 648 тонн

ПРОИЗВОДСТВО ХИМИЧЕСКИХ ВЕЩЕСТВ И ХИМИЧЕСКИХ ПРОДУКТОВ

Изменение производства

к соответствующему периоду предыдущего года, %



● Январь – ноябрь 2023 год

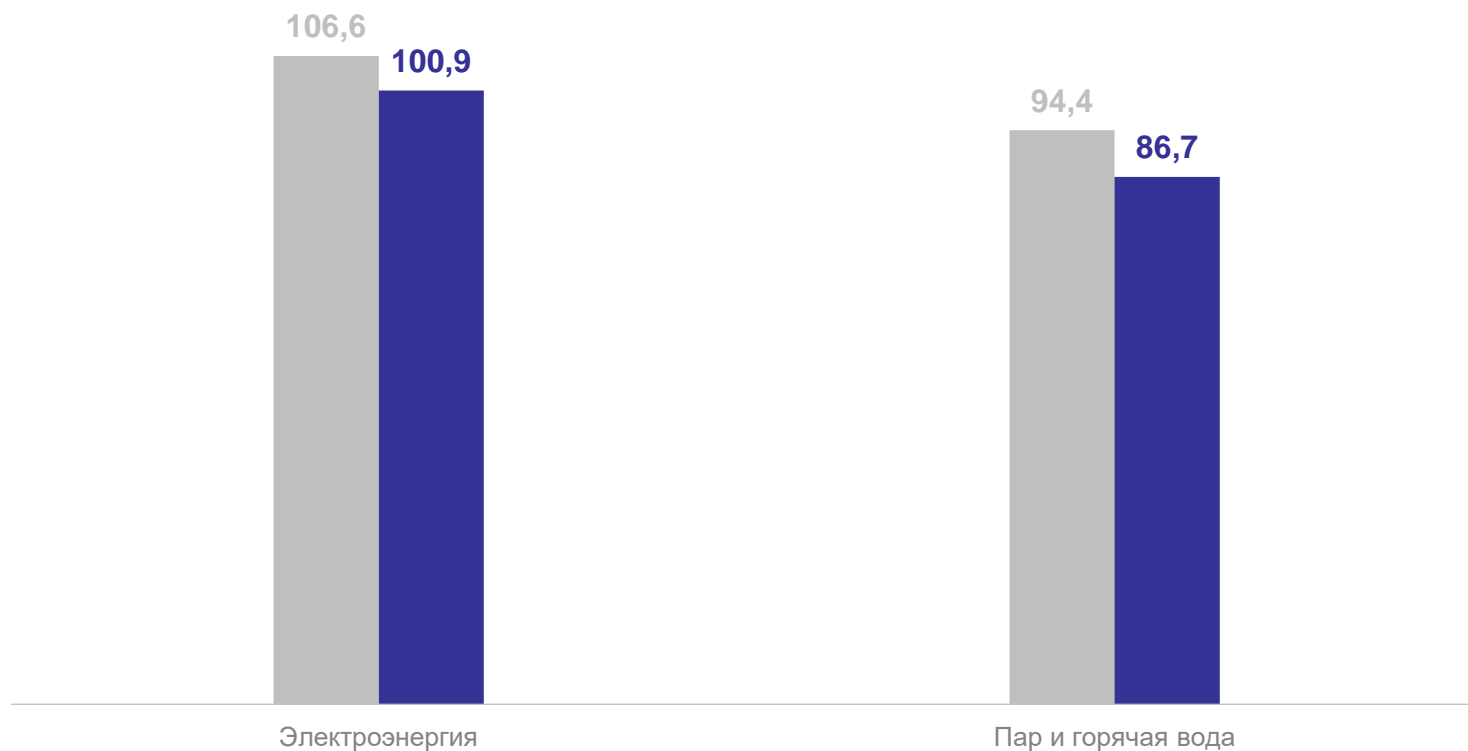
● Январь – ноябрь 2024 год

ОБЕСПЕЧЕНИЕ ЭЛЕКТРИЧЕСКОЙ ЭНЕРГИЕЙ, ГАЗОМ И ПАРОМ; КОНДИЦИОНИРОВАНИЕ ВОЗДУХА

СЕВЕРО-КАВКАЗСТАТ

Изменение производства

к соответствующему периоду предыдущего года, %



● Январь – ноябрь 2023 год

● Январь – ноябрь 2024 год

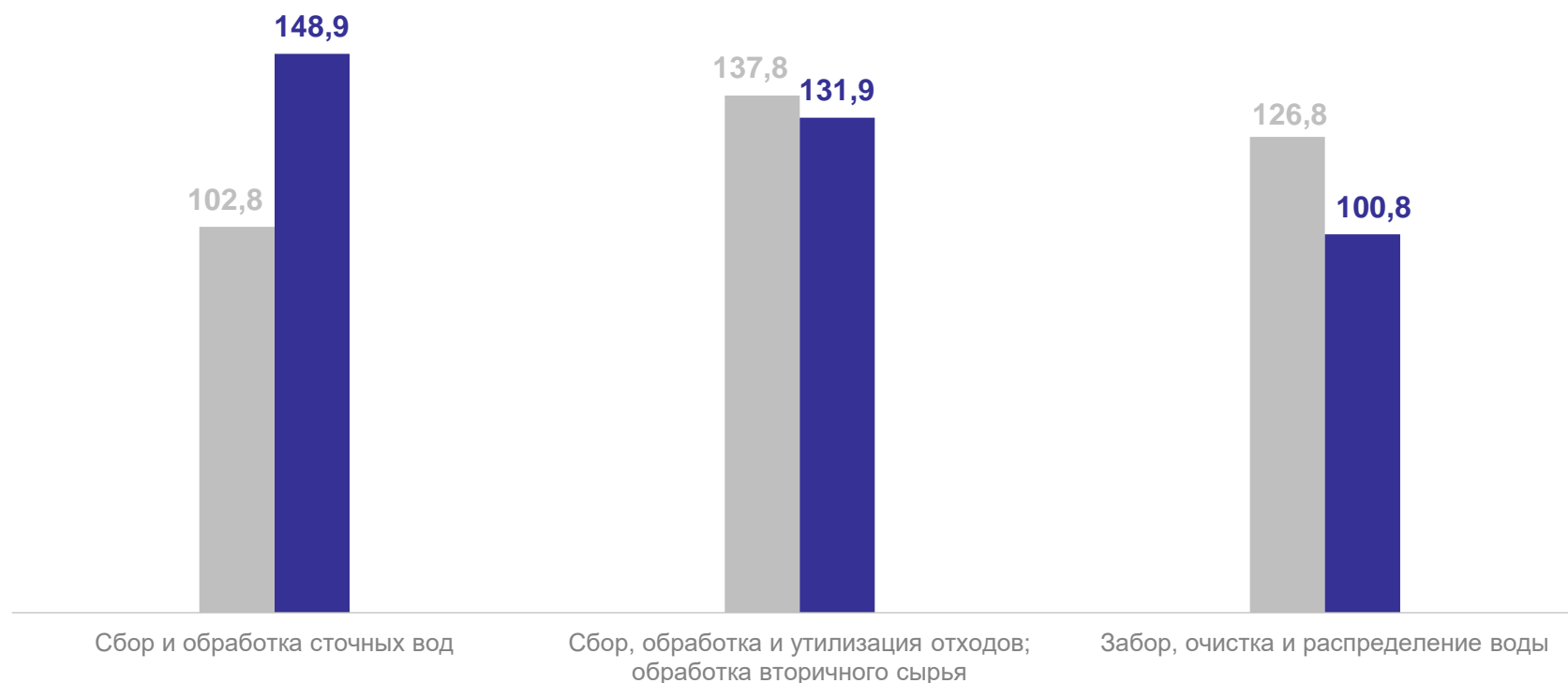
Произведено с начала года

Пар и горячая вода

1 441,8 тыс. Гкал

ВОДОСНАБЖЕНИЕ; ВОДООТВЕДЕНИЕ, ОРГАНИЗАЦИЯ СБОРА И УТИЛИЗАЦИИ ОТХОДОВ, деятельность по ликвидации загрязнений

Изменение отгрузки по отдельным видам деятельности к соответствующему периоду предыдущего года, %



● Январь – ноябрь 2023 год

● Январь – ноябрь 2024 год